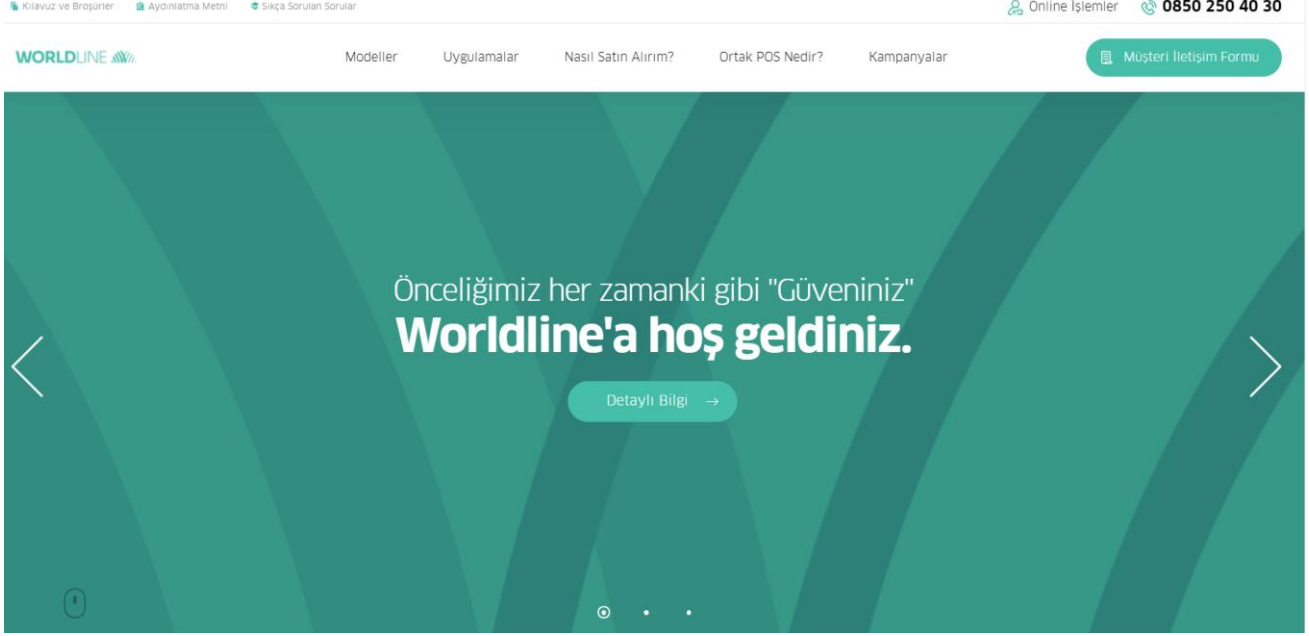


## GMP3 Hizmeti Online Olarak Nasıl Satın Alınır?

1. [ikasa.com.tr/](https://ikasa.com.tr/) web sitemize giriş yapılır.
2. Sağ üstte yer alan "Online İşlemler" menüsüne giriş yapılır.



"Online İşlemler" e aşağıdaki linkten ulaşmak da mümkündür:  
<https://online.ikasa.com.tr/>

3. Cihaz sicil numaranız ve sistemde kayıtlı cep numaranız ile "Online İşlemler" e giriş yapabilirsiniz.

Güvenliğiniz için her girişiniz için farklı olarak görüntülenen, ekranda yer alan kodu da ilgili alana girmeniz gerekmektedir.

Sonrasında telefonunuza gönderilen doğrulama kodunu girerek sisteme giriş yapabilirsiniz.

Not: Cep telefonunuz sistemde kayıtlı değilse veya değiştirmek istediğiniz durumda; 0850 250 40 30 numaralı çağrı merkezimizi arayarak sistemde kayıtlı mükellef olduğunuza dair güvenlik kontrolünden geçtikten sonra işlemi gerçekleştirebilirsiniz.

### Üye Giriş

Cihaz Sicil No 

GSM (5xx) xxx xx xx 

GSM no'nuzu başında 0 olmadan, 10 hane olarak, boşluksuz giriniz.  
Ingenico YazarkasaPOS'unuzu alırken bildirdiğiniz GSM no girilmelidir.



Yukarıda yer alan kodu giriniz 

## Üye Giriş










Lütfen cep telefonunuza gönderilen doğrulama kodunu giriniz.

.....|

Giriş

4. Online İşlemler altında yer alan “Sanal Market” e giriş yapılır.







Online İşlemler

 Sanal Market Devamı →	 Cihaz Kampanyaları Devamı →	 Yazarkasa Cihazlarım Devamı →
 Geçmiş Ödemelerim Devamı →	 PLU Yonetimi Devamı →	 iCiro Devamı →
 Sistem Ayarları Devamı →	 Ana Banka Değişimi Devamı →	 Talitmatlarım Devamı →


5. Sanal Market altında yer alan “Katma Değerli Servis” e giriş yapılır.

Sanal Market

Hızlı Ürün Arama  Q Ara

 Aksesuar	 Hizmet	 Yedek Parça
 Katma Değerli Servis	 Bakım / Onarım	 Cihaz

6. GMP3 entegrasyon bedelini ödeyebilmek için; GMP3 üyelik süresine göre aşağıdaki hizmetlerinden biri seçilerek ilerlenir.



7. İlk olarak “Kablolu ve Kablosuz” olmak üzere entegrasyon tipi seçilir.

Sanal Market > Katma Değerli Servis > GMP3 Hizmet Bedeli (1 Yıllık)



8. Seçiminiz kabloluysa aşağıdaki menüden bağlantı tipi seçimi yapılır. Daha sonra entegratör firma seçilir. Ardından Cihaz sicili eklemesi tamamlandıktan sonra sepete eklenerek ödeme adımı tamamlanır.



- Seçiminiz kablosuz ise restoran entegrasyonu yapacağınız firma seçildikten sonra entegratör firmanın size vermiş olduğu kullanıcı adı ve şifreniz girilerek hizmet sepete eklenir. Kullanıcı adı ve şifrenizi hatırlamıyorsanız, entegratör firmanız ile iletişime geçerek temin edebilirsiniz.



### GMP3 Hizmet Bedeli (1 Yıllık)

**Açıklama**

GMP3:12 ay; 1 yıl; bir yıl

**Birim Fiyat**

**1.000.00 TL**

**Cihaz Seçimi**

Kablosuz

KerzzPos

**Restoran Kurulum Bilgileri**

Kullanıcı Adı :

Şifre :

**Kaydet**

- Ödeme yapılarak işlem tamamlanır. (Sipariş takibi için sipariş numarasının kaydetmenizi rica ederiz.)
- 24 saat içerisinde GMP3 ayarlarınız aktif edilecektir.
- GMP3 aktif edildikten sonra cihaz üzerinden parametre yükleyerek entegrasyon kullanılmaya başlanır. (Aktif Çalışan cihazlar her gece düzenli olarak ÖKC parametresi almaktadır.)